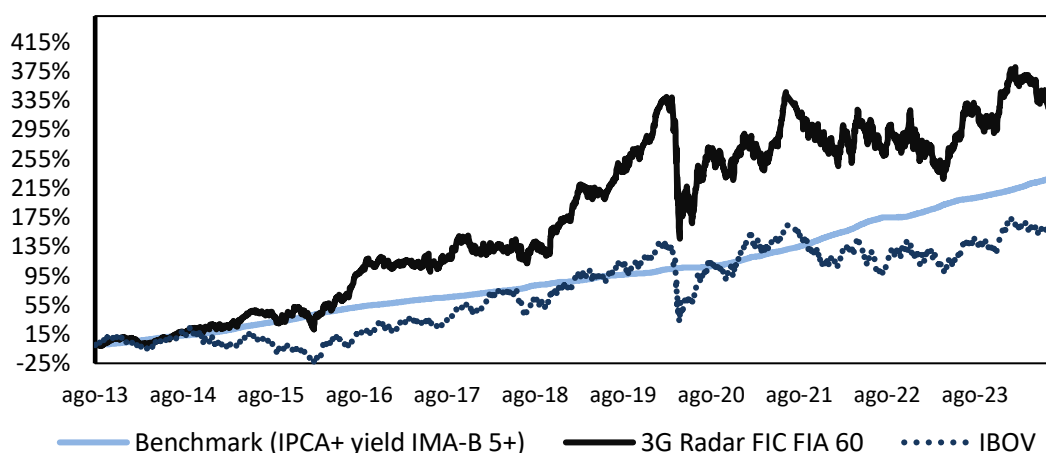


Maio 2024

Objetivo do fundo

Proporcionar retornos reais superiores ao custo de oportunidade de longo prazo, investindo em ações de empresas brasileiras que estejam negociando abaixo do seu valor intrínseco. Foco em empresas de infraestrutura, consumo, serviços financeiros e indústrias que tenham perspectiva de crescimento, geração de caixa e retornos elevados. O fundo pode realizar vendas a descoberto e derivativos.

Rentabilidade versus Indexadores



Perfil Risco X Retorno (%)

| | | |
|--|----------------|--------|
| Cota em 31 de Maio de 2024: | | 4.2400 |
| Retorno (% a.a.)¹ | Desde o Início | |
| Volatilidade (% a.a.)¹ | 14.3% | |
| Índice de Sharpe² | 17.1% | |
| Meses Positivos | 0,34 | |
| Meses Negativos | 75 | |
| | 55 | |

¹ Para efeitos de cálculo, o Retorno e a Volatilidade são anualizados.
² Taxa livre de risco utilizada é o CDI.

Rentabilidade - 3G Radar FIC FIA 60

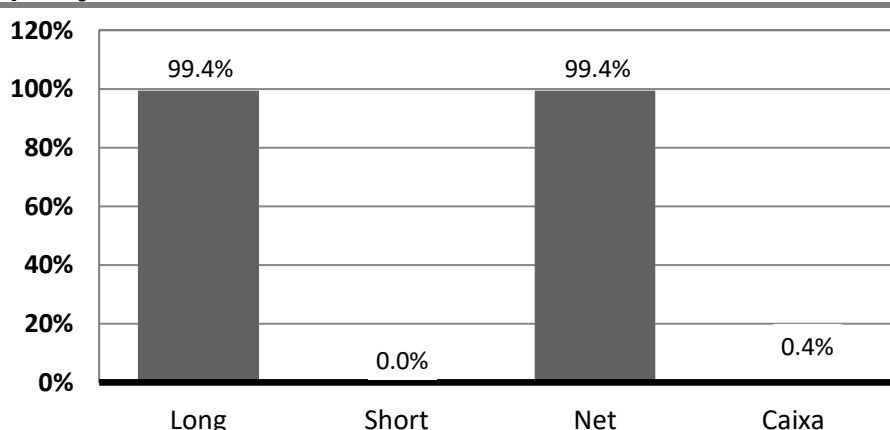
| | Jan | Fev | Mar | Abr | Mai | Jun | Jul | Ago | Set | Out | Nov | Dez | Fundo | Benchmark | IBOV ³ |
|---|-------|-------|--------|-------|-------|-------|-------|-------|-------|-------|-------|-------|---------------|---------------|-------------------|
| 2013 | - | - | - | - | - | - | - | 0.2% | 5.5% | 3.7% | 1.1% | -0.8% | 10.0% | 4.6% | 4.8% |
| 2014 | -6.6% | -1.0% | 1.1% | 5.8% | 0.3% | 5.0% | 1.8% | 3.6% | 1.2% | 2.4% | 3.0% | -0.4% | 16.7% | 13.2% | -2.9% |
| 2015 | -2.7% | 6.2% | 1.2% | 6.9% | 0.3% | -0.6% | 1.8% | -9.6% | 1.8% | 6.8% | 2.6% | -1.9% | 12.2% | 17.8% | -13.3% |
| 2016 | -5.0% | 4.3% | 6.8% | 8.6% | -1.6% | 11.1% | 10.3% | 7.3% | -3.5% | 6.6% | -3.0% | -1.3% | 46.4% | 13.2% | 38.9% |
| 2017 | -0.2% | 1.8% | -0.9% | 3.7% | -3.9% | 0.1% | 2.2% | 6.0% | 4.5% | 1.0% | -7.1% | 6.1% | 13.1% | 8.3% | 26.9% |
| 2018 | -1.0% | -0.7% | -1.5% | 4.5% | -7.8% | -4.7% | 11.7% | -3.1% | -0.9% | 14.5% | 3.8% | 2.9% | 16.6% | 9.4% | 15.0% |
| 2019 | 14.1% | -2.1% | -1.7% | 1.4% | 0.9% | 5.5% | 2.1% | 7.3% | 2.2% | 2.3% | 2.9% | 9.4% | 52.8% | 7.7% | 31.6% |
| 2020 | 1.4% | -7.3% | -26.7% | 3.2% | 3.9% | 5.3% | 10.5% | -3.5% | -6.5% | -1.2% | 10.5% | 6.7% | -9.7% | 8.3% | 2.9% |
| 2021 | -5.7% | -4.2% | 4.8% | 2.5% | 15.3% | -1.2% | -2.7% | -2.5% | -2.8% | -4.3% | -2.4% | 1.4% | -3.4% | 15.2% | -11.9% |
| 2022 | 8.2% | -9.3% | 12.9% | -3.7% | -1.6% | -4.0% | 0.1% | 2.2% | -3.8% | 10.5% | -4.1% | -4.8% | -0.1% | 11.9% | 4.7% |
| 2023 | -0.0% | -8.3% | 0.7% | 9.1% | 2.1% | 13.0% | -1.3% | -6.2% | 3.2% | -3.9% | 11.9% | 7.9% | 28.9% | 10.6% | 22.3% |
| 2024 | -3.2% | 0.8% | -0.8% | -5.8% | -2.5% | | | | | | | | -11.1% | 4.7% | -9.0% |
| Acumulada desde a criação do fundo⁴ | | | | | | | | | | | | | 324.0% | 227.0% | 148.5% |
| Rentabilidade nos 12 últimos meses | | | | | | | | | | | | | 11.3% | 9.6% | 12.7% |

³ Mera referência econômica, não é meta ou parâmetro de performance.

⁴ Performance relativa ao período iniciado na data de criação do fundo (1/8/13).

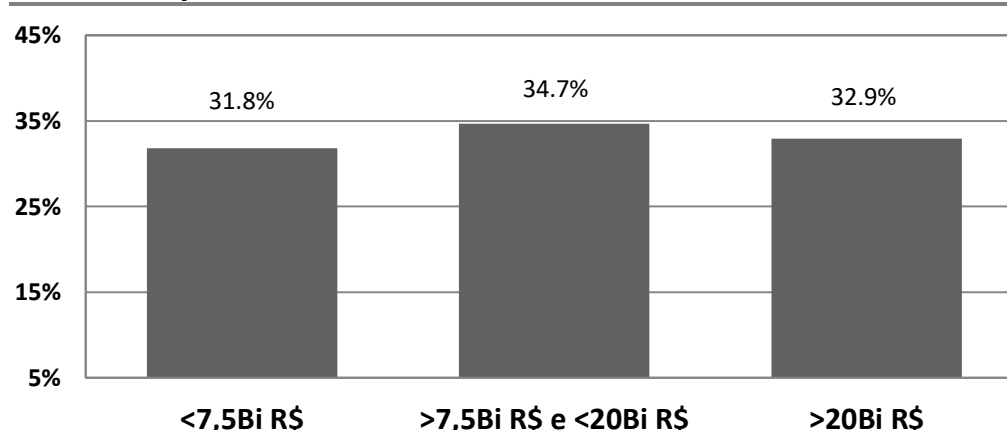
Exposição⁵

(31 de Maio de 2024)



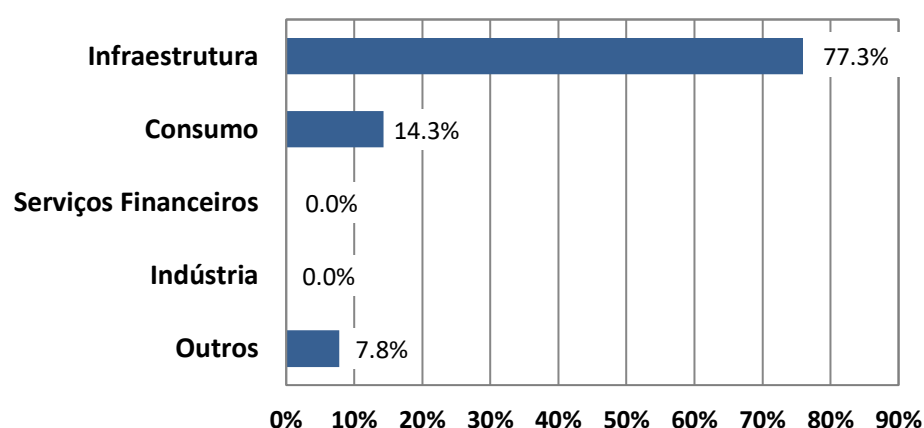
Market Cap⁵

(31 de Maio de 2024)



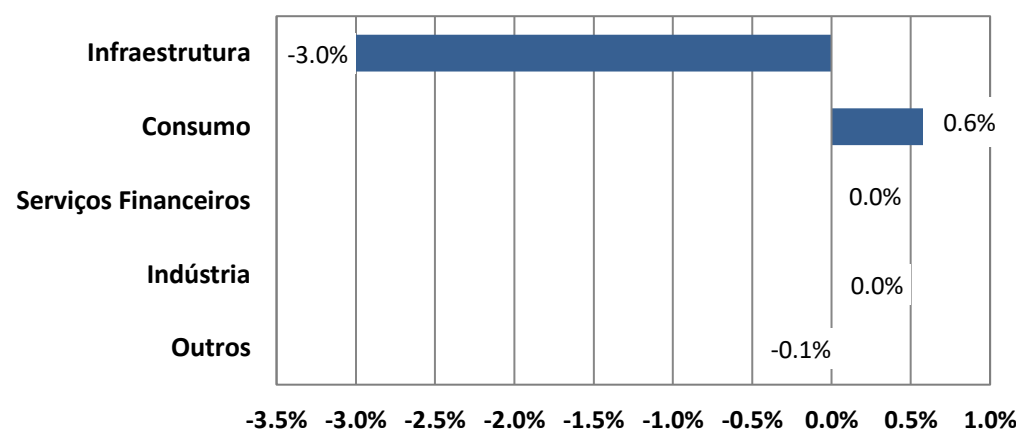
Exposição por Setor⁵

(31 de Maio de 2024)



Contribuição mensal por Setor⁵

(Maio 2024)



⁵ Informações relativas aos ativos da carteira do fundo 3G Radar Master FIA, de modo a refletir a rentabilidade mensal do 3G Radar FIC FIA 60

Este documento tem o único propósito de divulgar informações e dar transparência à gestão executada pela Radar Gestora de Recursos Ltda. • Ao investidor é recomendada a leitura cuidadosa do Regulamento, Prospecto, Lâmina de Informações Essenciais e Formulário de Informações Complementares do fundo de investimento ao aplicar os seus recursos. • A rentabilidade obtida no passado não representa garantia de rentabilidade futura. • A rentabilidade divulgada não é líquida de impostos e taxas de saída. • Fundos de Investimento não contam com a garantia do administrador do fundo, do gestor da carteira, de qualquer mecanismo de seguro ou, ainda, do Fundo Garantidor de Créditos - FGC. • Nos fundos geridos pela Radar Gestora de Recursos Ltda. a data de conversão de cotas é diversa da data de resgate e a data de pagamento do resgate é diversa da data do pedido de resgate. • Os fundos geridos pela Radar Gestora de Recursos Ltda. utilizam estratégias com derivativos como parte integrante de sua política de investimento. • Tais estratégias, da forma como são adotadas, podem resultar em significativas perdas patrimoniais para seus cotistas, podendo inclusive acarretar perdas superiores ao capital aplicado e a consequente obrigação do cotista de aportar recursos adicionais para cobrir o prejuízo do fundo. • Os fundos podem estar expostos a significativa concentração em ativos de poucos emissores, com os riscos daí decorrentes. • Este fundo está autorizado a realizar aplicações em ativos financeiros no exterior, conforme descrito em seu regulamento. • A utilização das informações aqui contidas se dará exclusivamente por conta e risco de seu usuário e não se destina à publicação, divulgação ou distribuição de terceiros, sem prévia autorização do gestor. • Antes de tomar qualquer decisão acerca de seus investimentos, o gestor recomenda ao interessado que consulte seu próprio consultor legal. • No caso de divergência entre as informações contidas neste informativo e aquelas contidas no extrato mensal emitido pelo administrador do fundo, as informações contidas no referido extrato mensal prevalecerão sobre as informações aqui exibidas.

| | |
|------------------------------------|--|
| PL | 59.524 (R\$ milhões) |
| PL médio (12 últimos meses) | 63.508 (R\$ milhões) |
| Público Alvo | Investidores Qualificados |
| Início | 01 de Agosto de 2013 |
| Classificação ANBIMA | Ações Livre Cód. Anbima: 345520 |
| Movimentação | Inicial: R\$ 100.000,00 Mov. Mínima: R\$ 10.000,00 Saldo mínimo: R\$ 100.000,00 Horário Limite de movimentação: 14:00h Aplicação: Cotização em D+1 Liquidação em D+0 Resgate: Cotização em D+60 Liquidação: 2º dia útil após conversão Fundo fechado para captação. |
| Taxa de saída antecipada | 10% sobre o montante do resgate antecipado. Cotização em D+15 |
| Taxa de Administração | 2% ao ano sobre o patrimônio líquido do fundo |
| Taxa de Performance | 20% sobre a rentabilidade que exceder o retorno do IPCA + Yield IMA-B 5+ |
| Tributação | 15% sobre a rentabilidade da cota do fundo no resgate. |
| Administrador e Custodiante | Banco BTG Pactual S.A. |
| Auditor Independente | Ernst & Young Global Limited |
| Gestor | Radar Gestora de Recursos Ltda. Av. Borges de Medeiros, 633/501, Leblon, Rio de Janeiro, RJ - Brasil CEP: 22430-041 Tel: (21) 3265 - 9600 www.radarasset.com |
| Fundo | 3G Radar FIC FIA 60 (CNPJ: 18.295.384/0001-82) |

